

Caractéristiques et avantages du produit :

- L'autolaveuse autoportée NR860 est un équipement de nettoyage professionnel équipée de roues avant motrices de moyenne et grande taille et dotée de deux brosses.
- Le compartiment de réception des déchets dans le réservoir de récupération des eaux usées peut filtrer efficacement les gros déchets afin d'éviter l'obstruction du tuyau d'évacuation.
- Cette autolaveuse autoportée est de conception modulaire et compacte, ce qui lui confère une bonne maniabilité et une grande flexibilité.
- Le réservoir d'eau à centre de gravité bas et la conception de la batterie assurent à l'ensemble du véhicule une plus grande sécurité de conduite et une plus grande facilité d'entretien.
- L'écran tactile intégré et étanche facilite les opérations telles que le contrôle de la vitesse de conduite, le réglage du débit d'eau, le levage et l'abaissement des brosses.
- L'écran LCD couleur de grande taille permet de visualiser les paramètres de l'équipement, ce qui facilite le diagnostic des pannes et l'entretien.
- Équipée d'un indicateur électronique de niveau d'eau standard pour les réservoirs de solution/récupération. Lorsque le réservoir de récupération est plein, une alarme s'enclenche automatiquement et l'autolaveuse s'arrête.
- Équipée d'un bouton de démarrage progressif du moteur, d'une protection contre les surintensités et les sous-tensions du contrôleur.
- La brosse à disque brevetée adopte une conception à boucle, permettant le chargement et le déchargement automatiques de la brosse à disque à l'aide d'une seule touche.
- Le mode ECO s'active au moyen d'une seule touche. Il permet de réduire la consommation d'énergie et le niveau de bruit dans des lieux exigeants et au niveau sonore limité.
- La batterie au plomb-acide de 36V200Ah est sans entretien. Elle assure un fonctionnement continu pendant 5 à 6 heures par charge.



Plage horaires de travail allongées



Grande fiabilité



Grande efficacité



Risques sécuritaire faibles

Efficacité et optimisation du temps de travail des opérateurs



NOBLELIFT

www.noblelift.fr

NR860

Autolaveuse autoportée





Batterie haute performance
Batterie plomb grande capacité et sans entretien, sécurisée et fiable, sur des périodes de travail longues.



Panneau de commande
Panneau tactile intégré et étanche, facile et rapide à utiliser.



Volant
Le volant est équipé d'une boule de renfort, ce qui permet une utilisation confortable.



Port de charge
Port de charge externe, facile à charger.



Réservoir de récupération
Conception à démontage sans outil, facile à nettoyer et à entretenir.



Susseur (raclette)
résistant à l'usure conception en forme de ventouse et de raclette, absorbe facilement l'eau sans résidus.



Remplissage de l'eau et indicateur de niveau
Affichage du niveau d'eau du réservoir d'eau claire, réservoir d'eau à grande ouverture, facile à ajouter de l'eau claire.



Roue motrice avant antidérapante à haut rendement
Roue avant antidérapante à haute puissance, la rampe ne s'incline pas, ce qui la rend plus sûre.

SOLS & APPLICATIONS

	Brush			Needle disc+pad		
	Soft brush	Nylon (Standard)	Hard brush	White	Red	Black
Béton		Applicable	Applicable		Applicable	Applicable
Terrazzo		Applicable	Applicable		Applicable	Applicable
Carrelage/ ardoise	Applicable	Applicable			Applicable	
Marbre	Applicable	Applicable		Applicable	Applicable	
PVC	Applicable			Applicable	Applicable	
caoutchouc	Applicable			Applicable		

A noter

1. Brosse douce pour nettoyer et polir les surfaces lisses.
2. Brosse en nylon pour le nettoyage général des sols (configuration standard)
3. Brosse dure pour éliminer les saletés tenaces sur les sols durs
4. Aiguille pour maintenir le tampon et réduire l'usure du sol ; le tampon est utilisé en même temps que l'aiguille. En fonction des différentes conditions du sol, nous devons choisir différents tampons de différentes couleurs (en général, plus la couleur est foncée, plus le frottement sur le sol est important).

Application spécifique des tampons

- a) Tampon blanc pour le nettoyage général et le polissage, le marbre et les sols lisses
- b) Tampon rouge pour le nettoyage général des sols
- c) Tampon noir pour éliminer les taches tenaces sur les sols durs

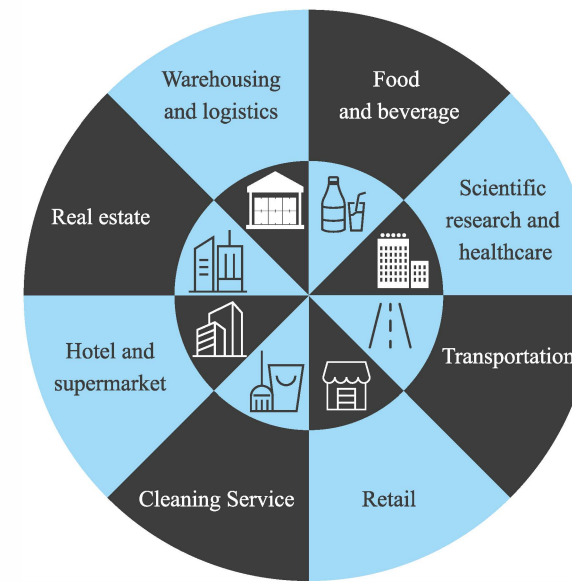
L'application de la bande de caoutchouc de la raclette

	Rubber (Standard)	(PU)
Béton	Applicable	Applicable
Terrazzo	Applicable	Applicable
Carrelage/ ardoise	Applicable	
Marbre	Applicable	
PVC	Applicable	Applicable
Caoutchouc	Applicable	Applicable

Remarque

Les bandes en polyuréthane (PU) de la raclette ont une forte résistance à l'usure et à l'huile, ce qui convient aux sols huileux, mais leur capacité de coupe et d'arrachement est médiocre, de sorte qu'elles ne conviennent pas aux sols quadrillés, en marbre, brique ou carrelage.

Industries



Scenarios




Epoxy Flooring




Wear-Resisting Flooring



Tile Flooring



Marble Flooring




PVC



Terrazzo Flooring



Small Square Brick Flooring



Lime Flooring



NR860 autolaveuse autoportée

Modèle		NR860			
Données techniques	Surface de nettoyage	mm	in	860	33.8
	Diamètre de la brosse	mm	in	2 × 430	2 × 16.9
	Capacité du réservoir de solution	L	gal	200	52.8
	Capacité du réservoir récupération	L	gal	210	55.5
	Capacité surface de nettoyage	m ² /h	yd ² /h	5590	6685
	Temps de travail (en continu)	h	h	5~6	5~6
	Puissance du moteur de la brosse	W	Hp	2 × 550	2 × 0.74
	Puissance du moteur de la brosse		Hp	600	0.8
	Puissance du moteur entraînement	W	Hp	800	1.1
	Vitesse de déplacement	km/h	mph	0~6.5	0~4
	Niveau sonore dB	A	A	68 ± 3	68 ± 3
	Batterie			36V (6 × 6V200Ah)	36V (6 × 6V200Ah)
	Poids net sans batterie	kg	lbs	475	1047
Dimensions	mm	in	1800 × 910 × 1350	70.9 × 33.8 × 53.1	